



ТЕРРИТОРИАЛЬНЫЙ ОРГАН
ФЕДЕРАЛЬНОЙ СЛУЖБЫ
ГОСУДАРСТВЕННОЙ СТАТИСТИКИ
ПО КАМЧАТСКОМУ КРАЮ

ОСНОВНЫЕ ПОКАЗАТЕЛИ СТРОИТЕЛЬНОЙ ДЕЯТЕЛЬНОСТИ КАМЧАТСКОГО КРАЯ

январь – декабрь 2023 г.

14.02.2024

СОДЕРЖАНИЕ

Жилищное строительство	3
Ввод в действие производственных и социально-культурных объектов	8
Ввод в действие зданий нежилого назначения	10
Объем работ, выполненных по виду деятельности «Строительство»	12

1

Жилищное строительство

ДИНАМИКА ЖИЛИЩНОГО СТРОИТЕЛЬСТВА

тыс. квадратных метров

КАМЧАТСТАТ

январь – декабрь 2023 г.

Введено – всего

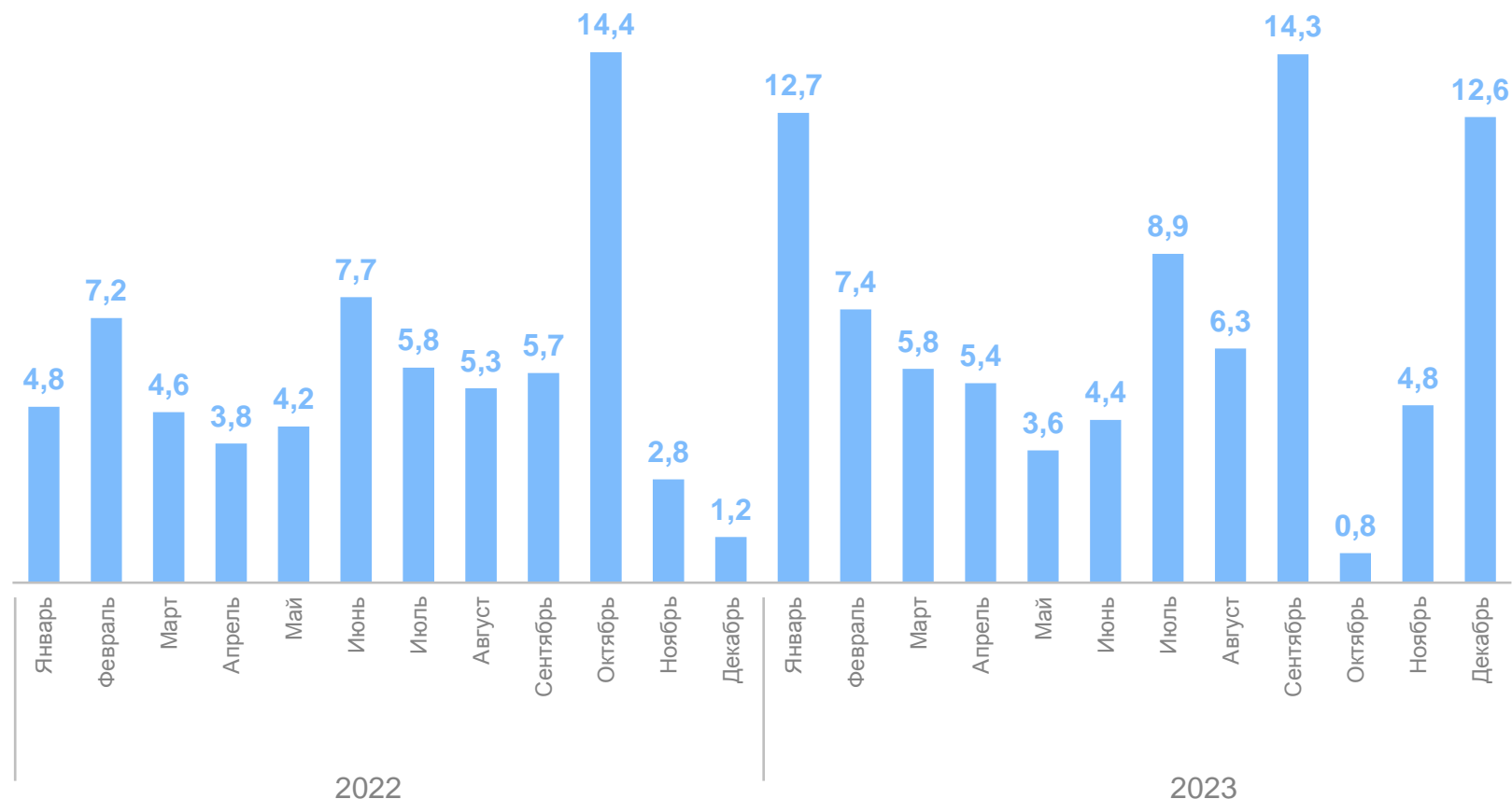
87,0 тыс. кв. м

129,1% к январю – декабрю 2022 г.

Из общего объема построено индивидуальными застройщиками

54,4 тыс. кв. м

108,2% к январю – декабрю 2022 г.



СТРУКТУРА ЖИЛИЩНОГО СТРОИТЕЛЬСТВА

январь – декабрь 2023 г.

КАМЧАТСТАТ

Построено
индивидуальными
застройщиками

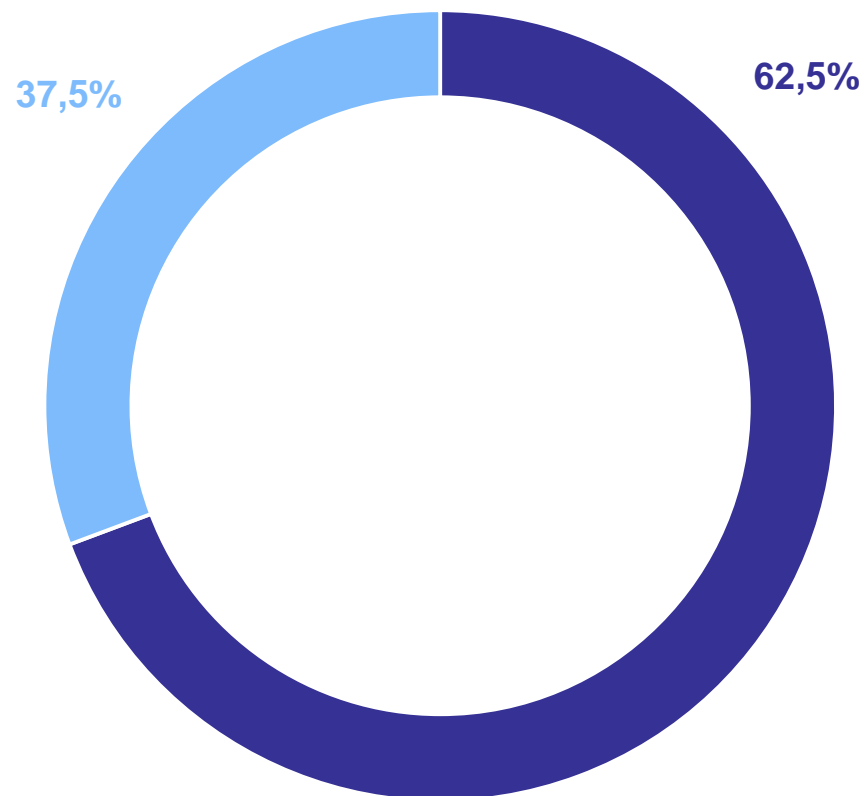
465 квартир

54,4 тыс. кв. м

Построено юридическими
лицами

482 квартиры

32,6 тыс. кв. м



● Население

● Юридические лица

ЖИЛИЩНОЕ СТРОИТЕЛЬСТВО В СЕЛЬСКОЙ И ГОРОДСКОЙ МЕСТНОСТИ

тыс. квадратных метров

КАМЧАТСТАТ

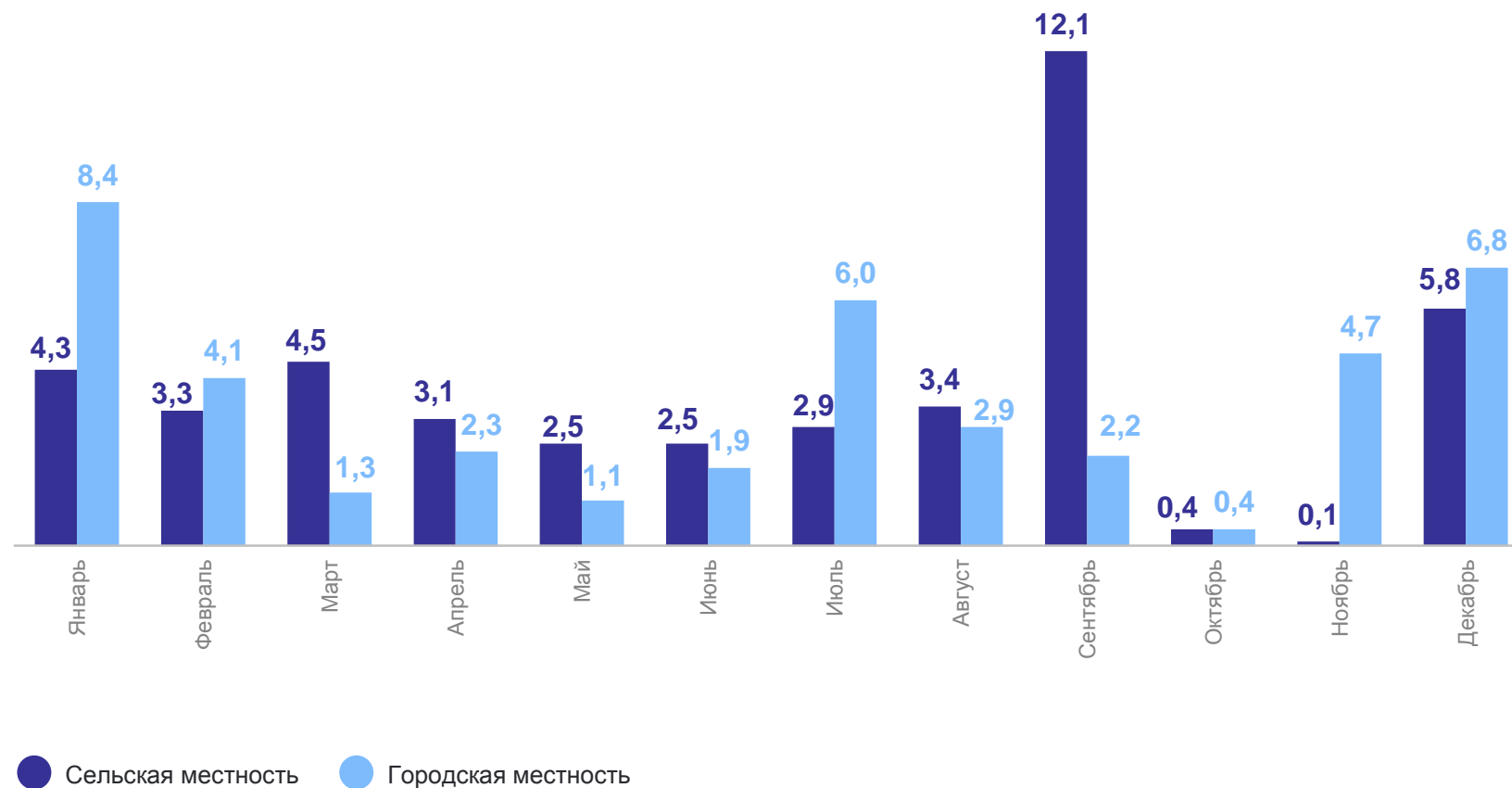
январь – декабрь 2023 г.

Введено в действие жилых домов в сельской местности

44,9 тыс. кв. м

Введено в действие жилых домов в городской местности

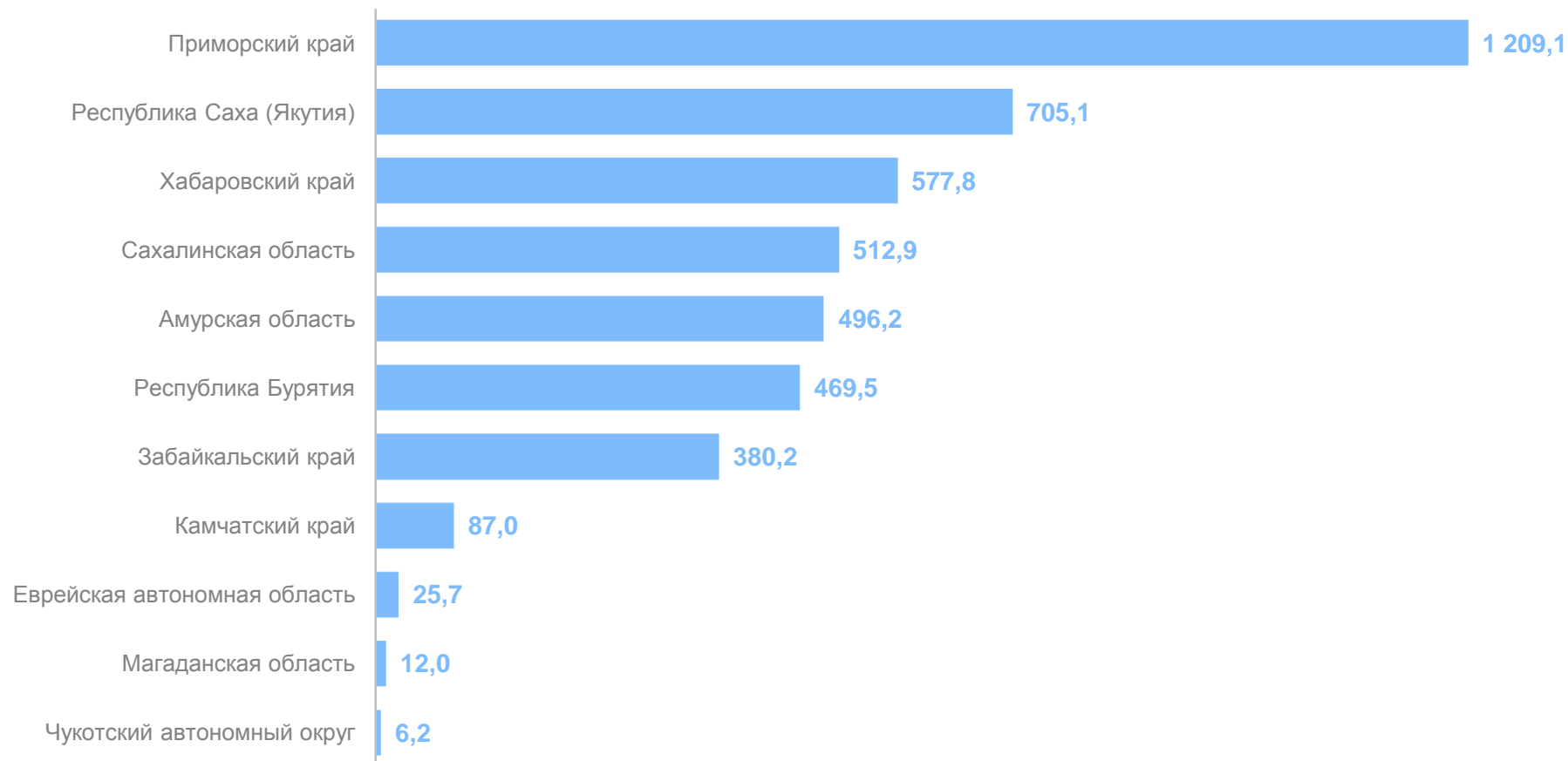
42,1 тыс. кв. м



ВВОД В ДЕЙСТВИЕ ЖИЛЫХ ДОМОВ ПО РЕГИОНАМ ДАЛЬНЕВОСТОЧНОГО ФЕДЕРАЛЬНОГО ОКРУГА

январь – декабрь 2023 г., тыс. квадратных метров общей площади жилых помещений

КАМЧАТСТАТ



2

**Ввод в действие производственных
и социально-культурных объектов**

ВВОД В ДЕЙСТВИЕ ПРОИЗВОДСТВЕННЫХ МОЩНОСТЕЙ И ОБЪЕКТОВ СОЦИАЛЬНО-КУЛЬТУРНОГО НАЗНАЧЕНИЯ

январь – декабрь 2023 г.

КАМЧАТСТАТ

Предприятия
рыбообрабатывающие

47,7 тыс. тонн

Фельдшерско-
акушерские пункты

85 посещений в смену

Дизельные
электростанции

8,1 тыс. кВт

Дошкольные
образовательные
организации

90 мест

Общетоварные склады

6,7 тыс. м²

Общеобразовательные
организации

160 ученических мест

Предприятия
общественного питания

445 посадочных мест

Спортивные залы

2,3 тыс. м²

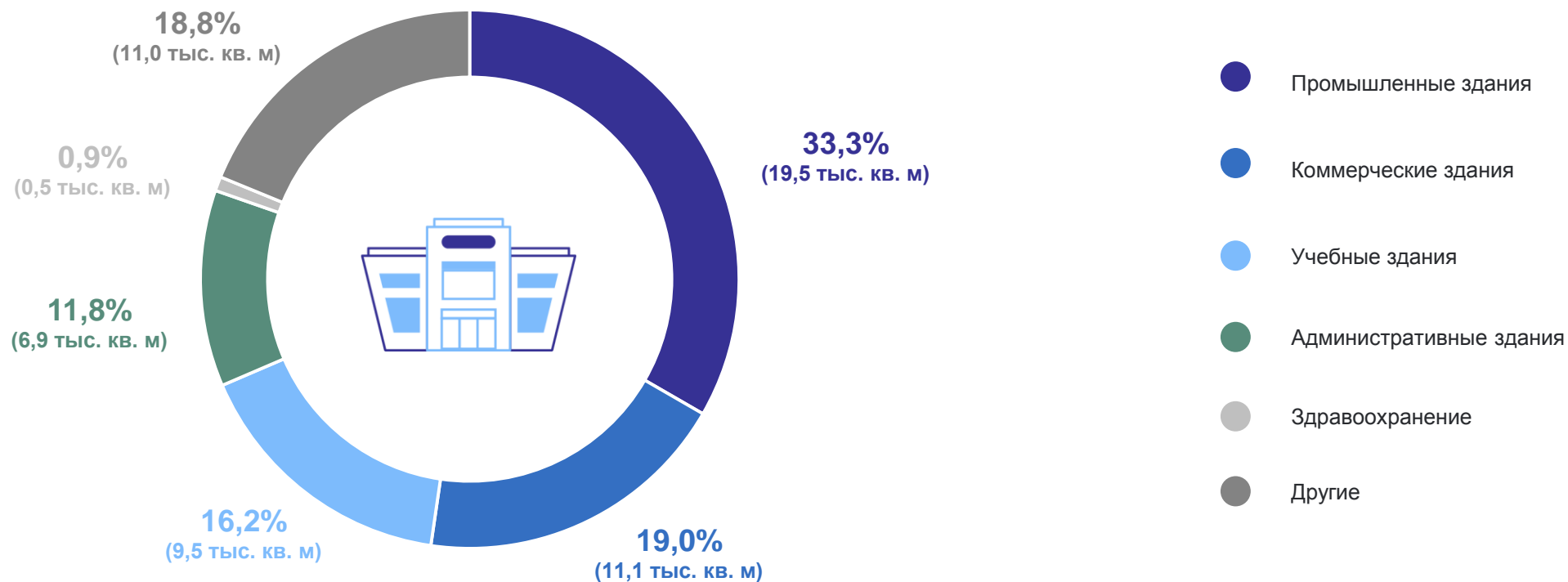
3

**Ввод в действие зданий
нежилого назначения**

ВВОД В ДЕЙСТВИЕ ЗДАНИЙ НЕЖИЛОГО НАЗНАЧЕНИЯ

январь – декабрь 2023 г., тыс. квадратных метров

КАМЧАТСТАТ



4

Объем работ, выполненных по виду деятельности «Строительство»

ПОМЕСЯЧНАЯ ДИНАМИКА ОБЪЕМА РАБОТ, ВЫПОЛНЕННЫХ ПО ВИДУ ДЕЯТЕЛЬНОСТИ «СТРОИТЕЛЬСТВО»

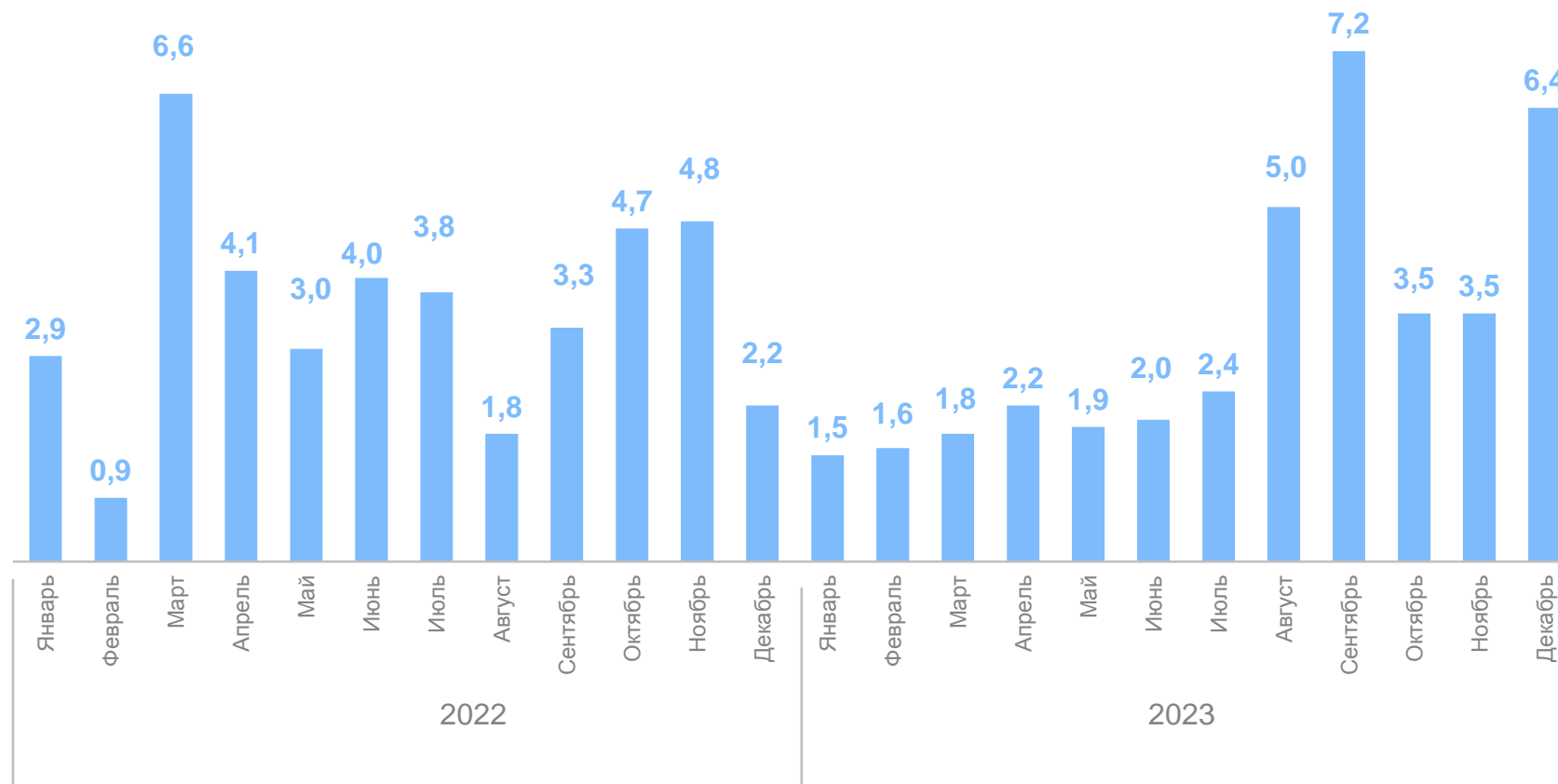
млрд рублей

КАМЧАТСТАТ

январь – декабрь 2023 г.

39,0 млрд рублей

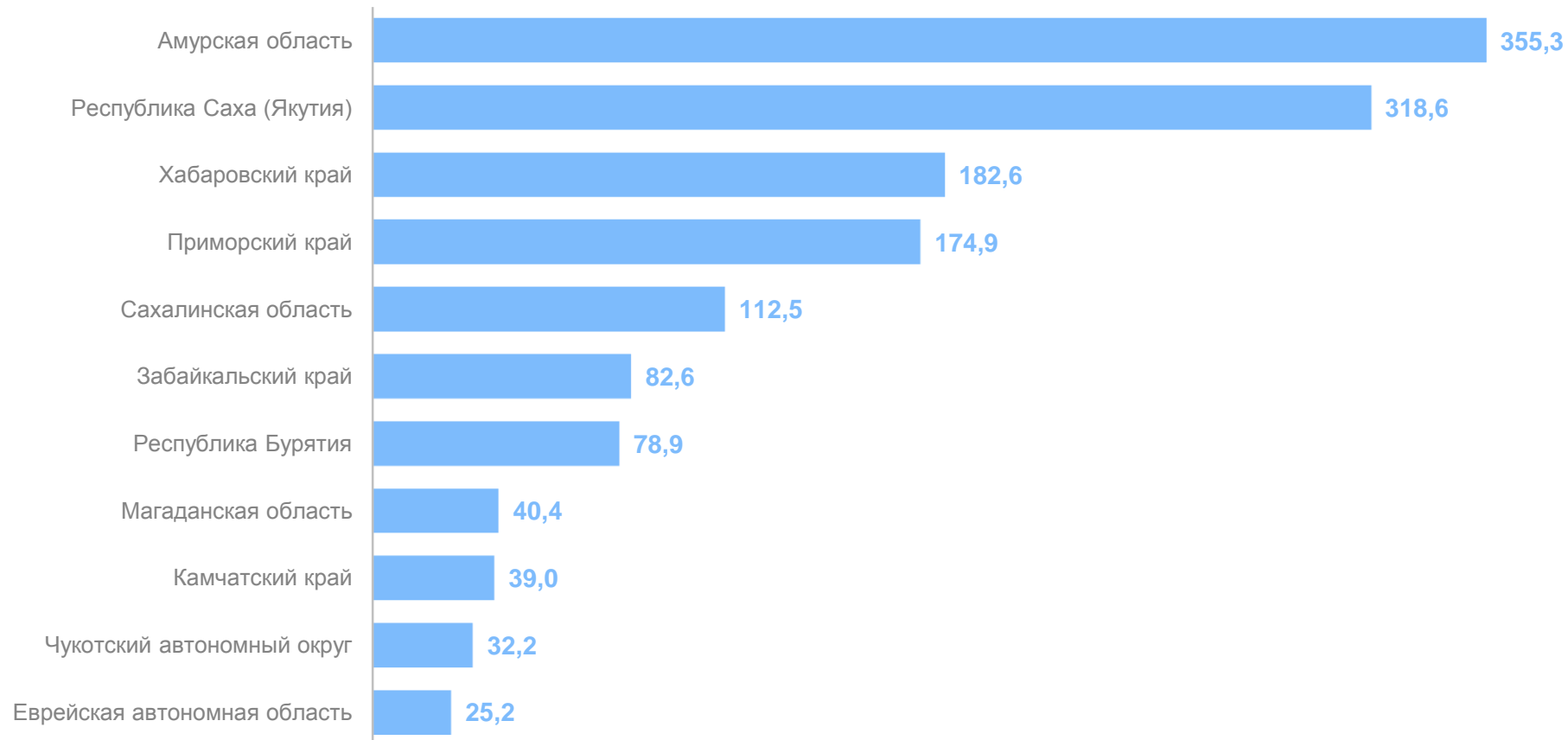
92,6% к январю – декабрю 2022 г.



ОБЪЕМ РАБОТ, ВЫПОЛНЕННЫХ ПО ВИДУ ДЕЯТЕЛЬНОСТИ «СТРОИТЕЛЬСТВО» ПО РЕГИОНАМ ДАЛЬНЕВОСТОЧНОГО ФЕДЕРАЛЬНОГО ОКРУГА

КАМЧАТСТАТ

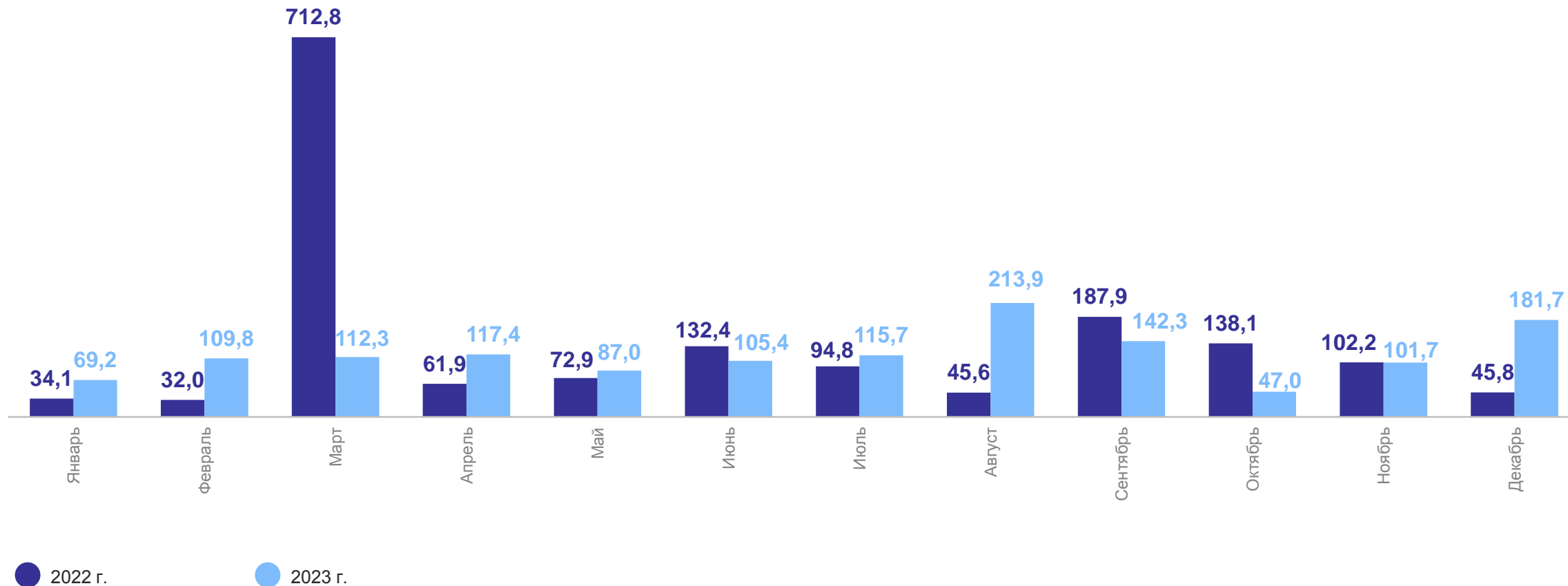
январь – декабрь 2023 г., млрд рублей



ИНДЕКСЫ ФИЗИЧЕСКОГО ОБЪЕМА РАБОТ, ВЫПОЛНЕННЫХ ПО ВИДУ ДЕЯТЕЛЬНОСТИ «СТРОИТЕЛЬСТВО»

КАМЧАТСТАТ

в % к предыдущему месяцу



ИНДЕКСЫ ФИЗИЧЕСКОГО ОБЪЕМА РАБОТ, ВЫПОЛНЕННЫХ ПО ВИДУ ДЕЯТЕЛЬНОСТИ «СТРОИТЕЛЬСТВО»

КАМЧАТСТАТ

в % к соответствующему периоду предыдущего года

